


Placca ROBIFIX® 50mm

Coperture di finitura

Technical Data Sheet



Descrizione

Le placche ROBIFIX® consentono una finitura estetica dei nostri kit con interasse 50 mm installati su una parete non piastrellata, ad esempio in cemento lucidato, verniciata, rivestita in PVC o con rivestimento di basso spessore. Si fissano alle nostre piastre ROBIFIX® 50 mm indipendentemente dal tipo di raccordo per una finitura esteticamente gradevole degli allacciamenti idrici di miscelatori della doccia o della vasca da bagno.



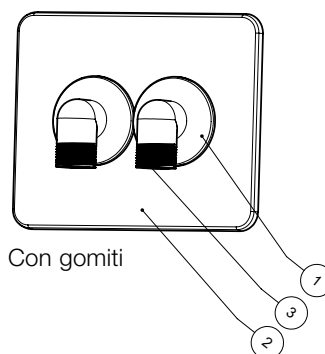
Placca ROBIFIX® 50mm

Coperture di finitura

Codice	Dimensioni	Finitura	Raccordo
009115IT	50mm	Acciaio inossidabile lucido	M1/2" - M3/8"

Nomenclatura e materiali

N°	Denominazione	Materiali
1	Rosone	Ottone
2	Placca	Acciaio inossidabile
3	Placca	Ottone
4	Rubinetto (ref.009116)	Ottone



Composizione dei kit

Le placche ROBIFIX® 50 mm sono composte da

- Per il kit «con gomiti»:
 - Una placca
 - 2 raccordi angolati M1/2" - M3/8"
 - 2 rosette di serraggio.

Applicazione

Le placche ROBIFIX® 50 mm si fissano sui nostri kit ROBIFIX® con interasse 50 mm. A seconda delle vostre esigenze, i nostri copritubo ROBIFIX® 150 mm garantiscono una finitura più estetica dei rubinetti della doccia o della vasca da bagno.

Installazione

Installare la placca ROBIFIX® 50 mm è semplicissimo!

Posizionare la placca sulla piastra ROBIFIX® 50 mm e collegare direttamente i tubi flessibili (non forniti) della rubinetteria ai gomiti.

Attenzione: i prodotti a base di cloro o acido, come i solventi per residui di cemento o prodotti simili, contengono spesso sostanze chimiche aggressive. Queste possono danneggiare la superficie del prodotto. Anche la candeggina o i prodotti contenenti alcol non sono adatti alla manutenzione. Il prodotto non può essere pulito con prodotti abrasivi e/o oggetti appuntiti o abrasivi.

Manutenzione

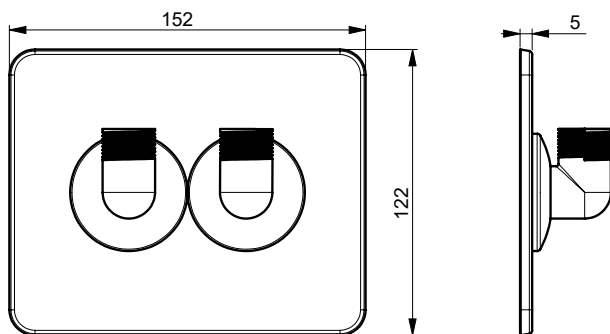
Un panno morbido: tipo microfibra, pelle di camoscio.

Una spugna (attenzione! Non usare spugne abrasive, lana d'acciaio, ecc.).

Un detergente delicato adatto.

Intervalli di pulizia troppo lunghi possono causare sporco ostinato e calcare. Rimuovere l'acqua o le macchie ostinate (olio, cosmetici, residui di sapone, ecc.) dopo l'uso per evitare di danneggiare la superficie.

Ingombri



Con gomiti

Le descrizioni e le fotografie contenute nel presente documento si intendono fornite a semplice titolo informativo e non impegnativo. Watts Industries si riserva il diritto di apportare, senza alcun preavviso, qualsiasi modifica tecnica ed estetica ai propri prodotti. Attenzione: tutte le condizioni di vendita e i contratti sono espressamente subordinati all'accettazione da parte dell'acquirente dei termini e delle condizioni Watts pubblicate sul sito www.watts.eu/it. Sin d'ora Watts si oppone a qualsiasi condizione diversa o integrativa rispetto ai propri termini, contenuta in qualsivoglia comunicazione da parte dell'acquirente senonché espressamente firmata da un rappresentante WATTS.



Watts Industries Italia S.r.l.

Via Brenno, 21 • 20853 Biassono (MB) • Italy

Tel. +39 039 4986.1

infowattsitalia@wattswater.com • www.watts.eu/it